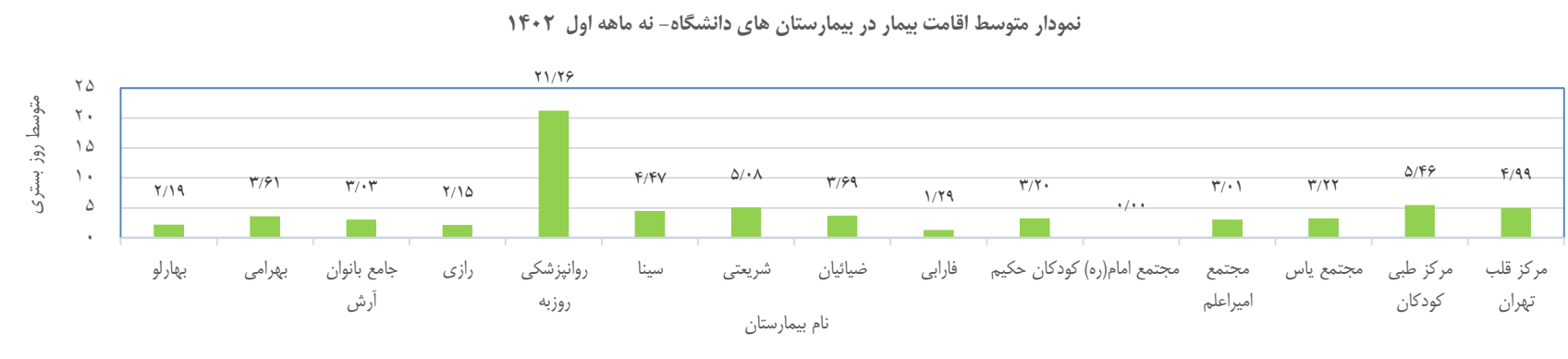



## مدیریت آمار و فناوری اطلاعات

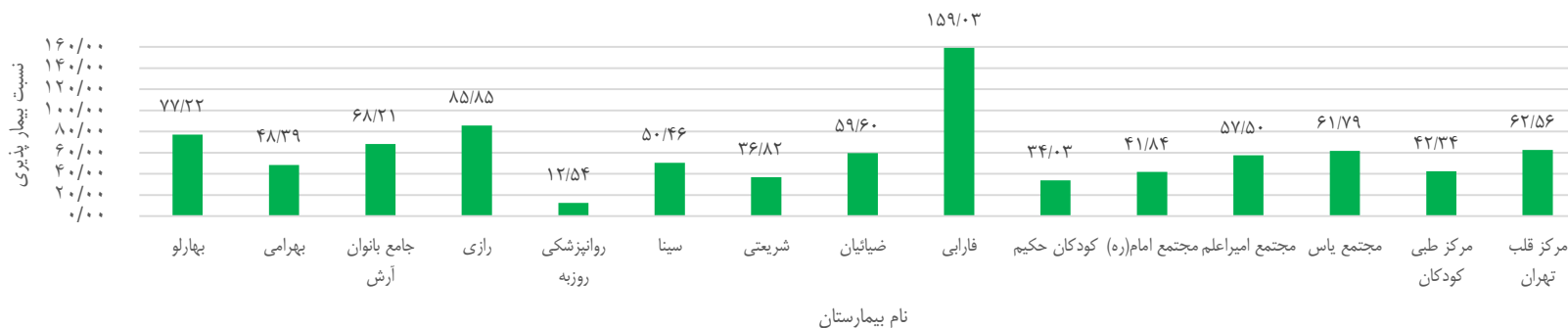
### اینفوگرام شاخص‌های منتخب آمار فعالیت بیمارستان‌های دانشگاه ع.پ تهران - نه ماهه اول ۱۴۰۲



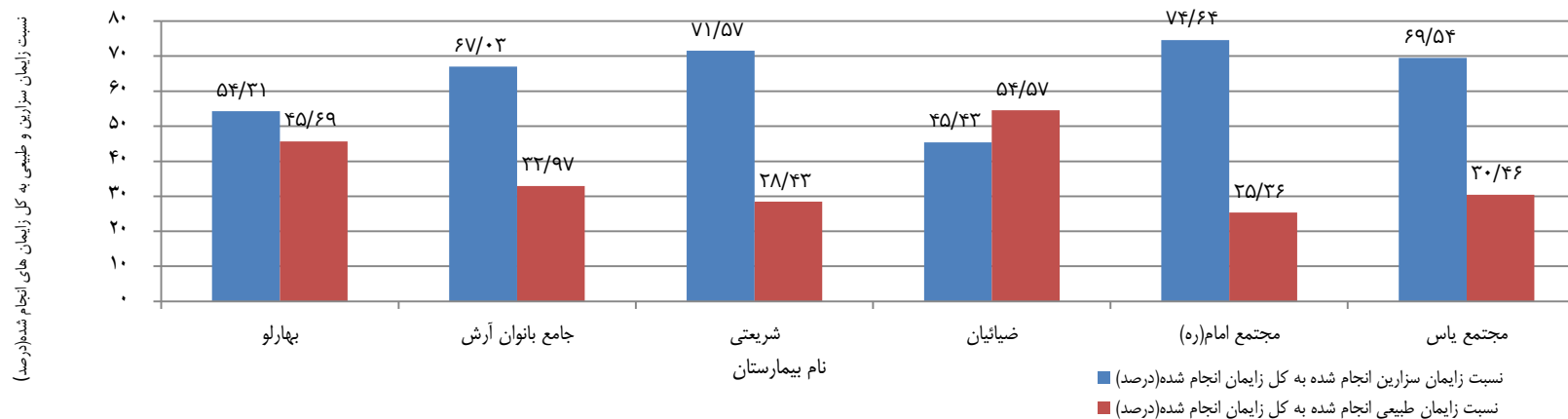
\*تکنه: کل روز بستری مجتمع بیمارستانی امام خمینی(ره) دریافت نشده است لذا شاخص متوسط اقامت بیمار قابل محاسبه نمی‌باشد.

## مدیریت آمار و فناوری اطلاعات

نمودار نسبت بیمار پذیری در بیمارستان های دانشگاه- نه ماهه اول ۱۴۰۲

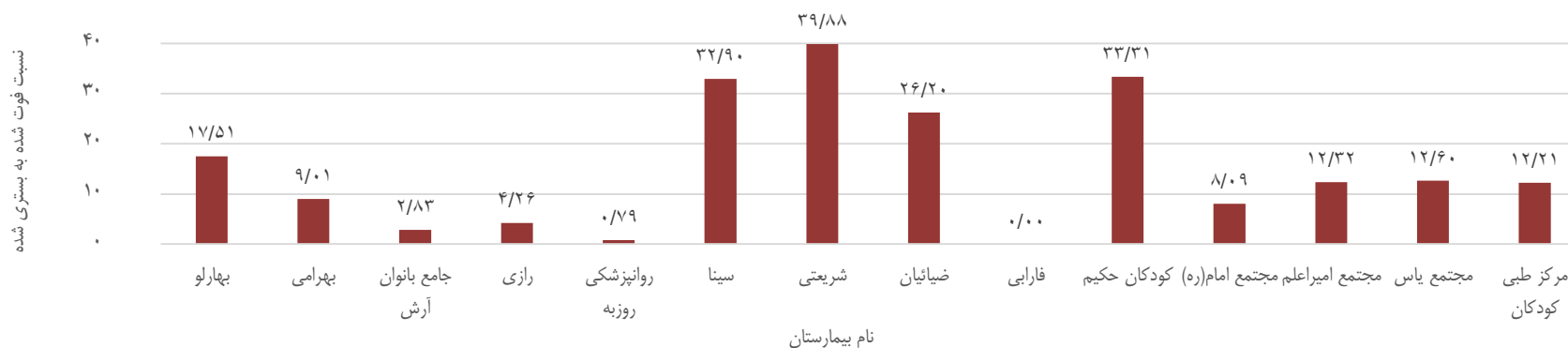


نمودار شاخص های زایمان در بیمارستان های دانشگاه- نه ماهه اول ۱۴۰۲

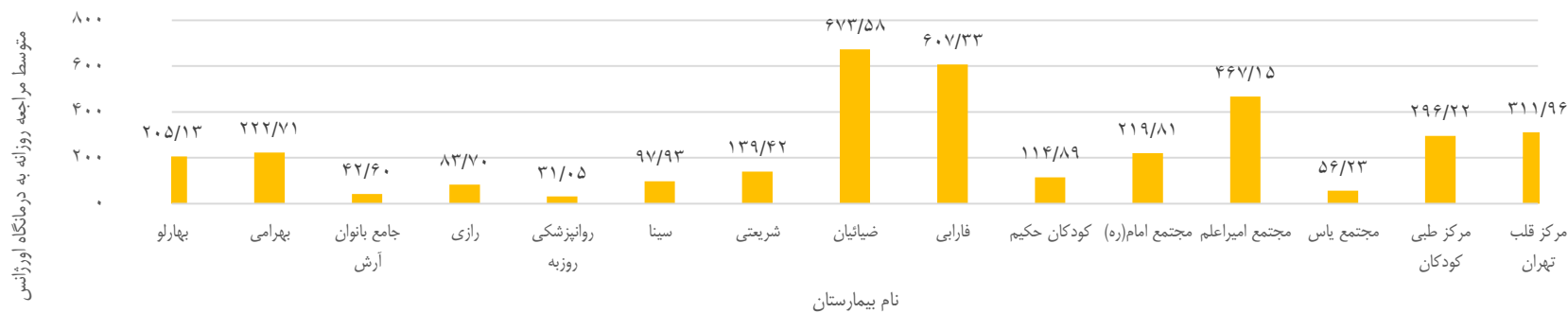


## مدیریت آمار و فناوری اطلاعات

نمودار نسبت فوت شده به بستری شده (در هزار نفر) در بیمارستان های دانشگاه - نه ماهه اول ۱۴۰۲

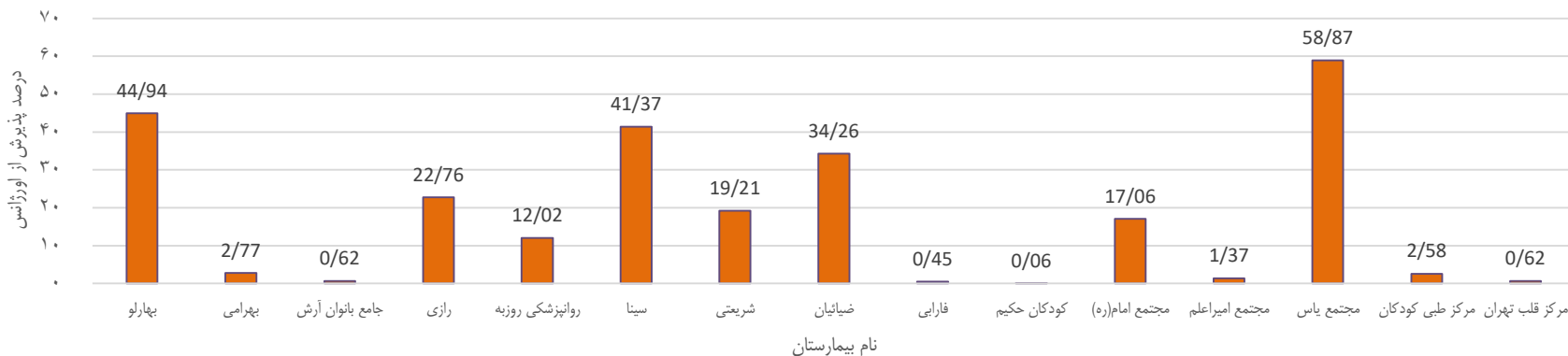


نمودار متوسط مراجعه روزانه به درمانگاه اورژانس بیمارستان های دانشگاه - نه ماهه اول ۱۴۰۲



## مدیریت آمار و فناوری اطلاعات

نمودار درصد پذیرش از ۱۱۵-بیمارستانهای دانشگاه- نه ماهه اول ۱۴۰۲



میزان ارجاع از سایر مراکز به بیمارستانهای دانشگاه - نه ماهه اول ۱۴۰۲

